

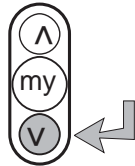
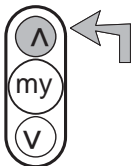
C. PROGRAMMAZIONE TENSIONE TELO

N.B. :RADIOCOMANDI : Situo **io - SituoSmoove **io****
PERGOLA_IO operatore con ricevitore radio integrato

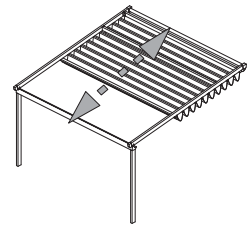
Questa funzione consente di aumentare o diminuire la tensione della tela in base a tre livelli
forte - medio (default) - debole



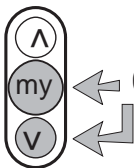
1) Portare la tenda in posizione centrale.



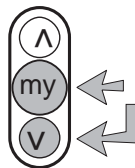
Alimentare il motore.
 Premere **SALITA O DISCESA**
 e portare la tenda a 1 metro
 circa dai finecorsa.



2) Entrare nel programma di tensionamento.

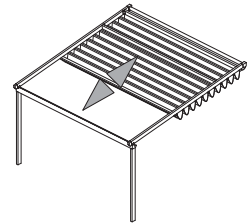


0.5 s



5 s

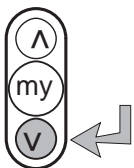
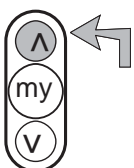
Premere brevemente e contemporanea-
 mente i tasti **STOP e DISCESA** quindi
 ripremerli e tenerli premuti finché la tenda
 si muove su e giù.



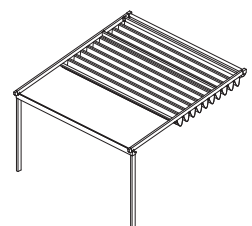
ATTENZIONE !

Il motore resta in modalità programmazione solo per 10 secondi, eventualmente ripetere dal punto 2.

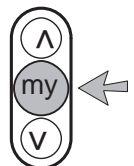
3) Regolazione della tensione.



Per aumentare la tensione premere **SALITA**
 Per diminuire la tensione premere **DISCESA**
 fino a che la tenda si muove brevemente.



4) Uscire del programma di tensionamento.



premere **STOP (my)** fino a che
 la tenda si muove su e giù.

